



ECLIPSE CROSS

www.mitsubishi-motors.bg



Всички цени са в лева с ДДС и включено мито и "еко" такса.		ECLIPSE CROSS PHEV S-AWC	
Ниво на оборудване		Цена	
INVITE		79 990	
INTENSE		87 990	
INTENSE+		91 990	
INSTYLE		95 990	
INSTYLE+		97 990	

Цветова гама	Неметалик	Металик	Перлен ефект	Специален
	Polar White (W37)	Sterling Silver (U25)	Sporty Blue (D06)	White Diamond (W85)
	Bronze (C21)	Amethyst Black (X42)	Red Diamond (P62)	
	Titanium Grey (U17)			
Доплащане за цвят	-	970	1 170	1 470

Нива на оборудване

INVITE

PHEV 4WD система

- Twin Motor S-AWC - Super All Wheel Control задвижване на четирите кола с два електродвигателя и електронно управление
- Пет режима на работа: Normal, Eco, Tarmac, Gravel, Snow
- Система за зареждане на батерията от външен ел. източник
- Кабел за зареждане
- Система за бързо зареждане на батерията
- Система за регенериране на енергията при спиране
- Магнезиеви лостчета на волана за избиране на режимите за регенерация
- SAVE - Функция за запазване на заряда в батерията
- CHARGE - Функция за зареждане на батерията в движение
- Бутон за EV режим - изцяло електрическо задвижване

Безопасност и сигурност

- FCM - Forward Collision Mitigation system - Система за ограничаване на опасността от удар отпред, с функция за разпознаване на пешеходци
- LDW - Lane Departure Warning - Система за предупреждение при напускане на пътната лента
- ANB - Автоматично превключване на къси / дълги светлини
- AYC - Active Yaw Control - Система за активен контрол на завиването
- Антиблокираща спирачна система (ABS) с ел. разпр. на спирачната сила (EBD)
- Система подпомагаща потеглянето по наклон (HSA)
- Спирачен асистент (BA)
- Система Brake Override
- Активен контрол на стабилността (ASC) и на сцеплението (TCL)
- Система за следене на налягането в гумите (TPMS)
- Система за сигнализиране при внезапно спиране (ESS)
- Ограничител на скоростта (с управление от волана)
- Предни въздушни възглавници (с възможност за изкл. за мястото на пътника)
- Странични въздушни възглавници за водача и пътника на предната седалка
- Въздушни възглавници тип „завеса“ за първи и втори ред
- Въздушна възглавница за коленете на водача
- 5 броя подглавници
- Предни триточкови пиротехнически колани - ELR (регулируеми във височина)
- 3 броя триточкови задни колани - ELR на втори ред
- SOFIX приспособление за детски седалки (2-ри ред)
- Усилено купе, обезопасено срещу удар (RISE)
- "Детска" защита на задните врати
- Предупредителен звук и светлинен сигнал за непоставени колани
- Електронен имобилайзер

Екстериор

- Dynamic Shield предна решетка
- Радиаторна решетка в черен цвят
- Предна и задна подброни в черно
- Декоративна защита на калниците
- LED DRL - Светодиодни дневни светлини
- Задни LED стоп светлини
- Заден спойлер
- 18" x7,0J Двухтонални алуминиеви джанти с гуми 225/55 R18
- Брони в цвета на купето
- Комплект за ремонт на спукана гума
- Дръжки на вратите в цвета на купето
- Странични огледала в цвета на купето с мигачи, ел. регулиране, съгване и отопление
- Тонирани стъкла с UV защита
- Замънени стъкла (задни врати и капак)
- Задна чистачка с дюза за почистване

- Хром акцент на странични стъкла
- Релси на покрива в черен цвят
- Антена на покрива тип "перка на акула"

Интериор

- Декоративни лайсни в сребърен цвят
- Рамка на инструменталното табло в черен цвят
- Кожен волан с пиано лак, управление на аудио, Bluetooth и Cruise Control
- Скоростен лост тип джойстик в черен пиано лак
- Хромирани лостчета за отваряне на вратите
- Осветление на бутоните за ел. стъкла
- LED Светодиодно осветление в предните врати
- Отделение за смартфон с LED осветление
- Отделение за вещи между предните седалки с подлакътник
- Осветление на купето и на багажното отделение
- Допълнително осветление на централна конзола
- Сенници с огледало за водача и пътника до него
- Покривало на багажното отделение

Комфорт и функционалност

- EPS - Електронен усилвател на волана
- Регулиране на волана във височина и дълбочина
- Двухзонален автоматичен климатик
- Поленов филтър
- Cruise Control (с управление от волана)
- KOS - многорежимна система за достъп до автомобила и запалване без ключ с два предавателя
- Предни и задни електрически стъкла
- Шумоизолирано челно стъкло
- Шумоизолирани стъкла на предни врати
- Плоски чистачки с работен интервал зависещ от скоростта
- Функция "Comfort washer" на предни чистачки
- Сензор за дъжд (Автоматични чистачки)
- Сензор за смрачаване (Авт. включване на фаровете)
- SDA II - Smartphone Display Audio II с 8" цветен дисплей, AM/FM радио, MP3 player, iPod/DAP интегриран контрол, Android Auto и Apple CarPlay
- DAB - тунер за приемане на цифрово излъчвани радиостанции
- 2 бр. USB вход
- 6 броя високоговорители
- Bluetooth hands free с гласов контрол, упр. от волана, Bluetooth audio
- Високо-контрастен 4.2" LCD цветен дисплей
- Борджкомпютър
- Електрическа паркинг спирачка с функция Auto Hold
- Цветна камера за заден ход
- Тапицерия: INVITE - Висококачествен черен текстил със сив шев
- Регулиране във височина на седалката на водача
- Отопляеми предни седалки
- Джоб на облегалката на предната пътническа седалка
- Отделение за очила в преден подлакътник
- Заден централен подлакътник с поставки за чаши
- Втори ред седалки, делими 60:40 с регулиране на наклона на облегалките
- 4бр. куки за закрепване на мрежа в багажника
- Допълнителна кутия за багаж в пода на багажника
- Огледало за обратно виждане с автоматично затъмняване
- Осветление "Welcome light" и "Coming home light"
- Отопляемо задно стъкло с автоматично изключване
- 2 броя 12V изходи за аксесоари

INTENSE (в допълнение към оборудване INVITE)**PHEV 4WD система**

- Mitsubishi Remote Control** - Функция за дистанционно управление на зареждането на батерията, отоплението или охлаждането на купето и други функции на автомобила чрез приложение за смартфон (Android и iOS)
- V2X** - Възможност за захранване с ел. енергия на външен източник (V2H - Vehicle to Home и V2G - Vehicle to Grid) посредством двупосочна зарядна станция

Безопасност и сигурност

- TSR - Traffic Sign Recognition** - Система за разпознаване на пътните знаци
- UMS - Ultrasonic misacceleration Mitigation System** - система за ограничаване на опасността от удар при погрешно ускорение от място или движение със скорост до 10км/ч

Екстериор

- Радиаторна решетка в цвят черен лак
- Централна част на предна броня в цвят черен лак
- Сребристи предна и задна подброни с елементи в черен цвят

INTENSE+ (в допълнение към оборудване INTENSE)**Безопасност и сигурност**

- ACC - Adaptive Cruise Control system** - Адаптивен Cruise Control с функция за следене на автомобила отпред
- BSW - Blind Spot Warning** - Система за следене и предупреждение при наличие на обекти в "мъртва зона"
- RCTA - Rear Cross Traffic Alert** - Система за предупреждение при приближаващи обекти при маневриране на заден ход

INSTYLE (в допълнение към оборудване INTENSE+)**Екстериор**

- Предна и задна броня боядисани изцяло цвета на автомобила
- Предна подброня в цвят черен лак с допълнителни елементи в цвета на автомобила
- Задна подброня в цвят черен лак с допълнителни елементи в цвета на автомобила
- Странични прагове боядисани изцяло цвета на автомобила

Допълнително оборудване за Instyle

- Контакт за захранване на външен консуматор. Мощност до 1500W. (не се комбинира с вградено ел. отопление на челното стъкло)
Цена - 500 лв с ДДС

Интериор

- Рамка на инструменталното табло в сребрист цвят
- Тапицерия на тавана: Черен текстил
- Сенници с огледало за водача и пътника до него с осветление

Комфорт и функционалност

- LED Светодиодни фарове** с дюзи за почистване (тип pop-up)
- LED Светодиодни фарове** за мъгла
- Ел. регулиране на седалката на водача
- Тапицерия **INTENSE** - Комбинация от черна синтетична кожа и велур със сребрист шев
- Допълнителен ел. отоплител на въздуха в купето**
- HUD - Head-up display** - цветен дисплей над таблото, даващ информация за скорост, cruise control и асистиращи системи за сигурност
- Сензори за паркиране - 4бр. предни и 4бр. задни със звукова и визуална индикация
- Предни и задни електрически стъкла с автоматичен режим

Комфорт и функционалност

- Multi Around Monitor** - система от 4 цветни камери. Дава пълен 360 градуса обзор около автомобила.
- Отопление на волана
- Контакт за захранване на външен консуматор. Мощност до 1500W. (само за Intense+ и Instyle 220V)

Комфорт и функционалност










- Тапицерия **INSTYLE** - Кожа в черен или светло сив цвят
- Ел. регулиране на предните седалки
- Джоб на облегалката на седалката на водача
- Отопляеми задни седалки
- NSDA - Navigation Smartphone Display Audio** с 8" цветен дисплей, MP3 player, iPod/DAP интегриран контрол, 3D карти TomTom, поддръжка на Android Auto и Apple Car Play
- Аудио система MPSS** с 8 високоговорителя, 510W мощност, високоговорители изработени от титан и стъклени влакна
- Вградено ел. отопление на челното стъкло (не се комбинира с контакт за захранване на външен консуматор)

INSTYLE+ (в допълнение към оборудване INSTYLE)**Комфорт и функционалност**

- Двоен ел. панорамен стъклен покрив

- Вградено ел. отопление на челното стъкло (не се комбинира с контакт за захранване на външен консуматор)

Допълнително оборудване (Оригинални аксесоари MITSUBISHI)

<p>Лайстни за прагове със светещо лого</p>  <table border="1"> <tr> <td>Цена</td> <td>Специална цена</td> </tr> <tr> <td>517 лв.</td> <td>418 лв.</td> </tr> </table>	Цена	Специална цена	517 лв.	418 лв.	<p>LED външно осветление в предните врати</p>  <table border="1"> <tr> <td>Цена</td> <td>Специална цена</td> </tr> <tr> <td>445 лв.</td> <td>368 лв.</td> </tr> </table>	Цена	Специална цена	445 лв.	368 лв.	<p>Гумена вана за багажник</p>  <table border="1"> <tr> <td>Цена</td> <td>Специална цена</td> </tr> <tr> <td>176 лв.</td> <td>140 лв.</td> </tr> </table>	Цена	Специална цена	176 лв.	140 лв.
Цена	Специална цена													
517 лв.	418 лв.													
Цена	Специална цена													
445 лв.	368 лв.													
Цена	Специална цена													
176 лв.	140 лв.													
<p>Предпазни лайстни за багажника</p>  <table border="1"> <tr> <td>Цена</td> <td>Специална цена</td> </tr> <tr> <td>202 лв.</td> <td>164 лв.</td> </tr> </table>	Цена	Специална цена	202 лв.	164 лв.	<p>Теглич демонтируем с окабеляване 13-пина</p>  <table border="1"> <tr> <td>Цена</td> <td>Специална цена</td> </tr> <tr> <td>1 569 лв.</td> <td>1 260 лв.</td> </tr> </table>	Цена	Специална цена	1 569 лв.	1 260 лв.	<p>Багажник за велосипеди за монтаж върху теглич</p>  <table border="1"> <tr> <td>Цена</td> <td>Специална цена</td> </tr> <tr> <td>1 183 лв.</td> <td>936 лв.</td> </tr> </table>	Цена	Специална цена	1 183 лв.	936 лв.
Цена	Специална цена													
202 лв.	164 лв.													
Цена	Специална цена													
1 569 лв.	1 260 лв.													
Цена	Специална цена													
1 183 лв.	936 лв.													
<p>Алуминиеви напречни греди за покрив Аеро</p>  <table border="1"> <tr> <td>Цена</td> <td>Специална цена</td> </tr> <tr> <td>540 лв.</td> <td>431 лв.</td> </tr> </table>	Цена	Специална цена	540 лв.	431 лв.	<p>Алуминиев багажник за велосипед Exclusive</p>  <table border="1"> <tr> <td>Цена</td> <td>Специална цена</td> </tr> <tr> <td>360 лв.</td> <td>286 лв.</td> </tr> </table>	Цена	Специална цена	360 лв.	286 лв.	<p>Багажник* за ски / сноуборд 50см., за 4 чифта ски или 2 сноуборда</p>  <table border="1"> <tr> <td>Цена</td> <td>Специална цена</td> </tr> <tr> <td>375 лв.</td> <td>298 лв.</td> </tr> </table>	Цена	Специална цена	375 лв.	298 лв.
Цена	Специална цена													
540 лв.	431 лв.													
Цена	Специална цена													
360 лв.	286 лв.													
Цена	Специална цена													
375 лв.	298 лв.													

Цените на допълнителното оборудване са с включен монтаж и ДДС

Гаранция на допълнителното оборудване: 5 години или 100 000км

За повече информация относно оригиналните аксесоари MITSUBISHI: <http://mitsubishi-motors.bg/models/Eclipse-Cross-PHEV/accessories/>

ТЕХНИЧЕСКИ ХАРАКТЕРИСТИКИ	ECLIPSE CROSS PHEV
Преден Електродвигател	
Максимална мощност, кВт(к.с.)	60 (82)
Макс. въртящ момент, Нм	137
Заден Електродвигател	
Максимална мощност, кВт(к.с.)	70 (95)
Макс. въртящ момент, Нм	195
Електрическа батерия	
Тип	Литиево-Йонна
Напрежение, V	300
Капацитет, kWh	13,8
Брой клетки	80
Време за стандартно зареждане (230V, 16A)	ок. 4ч
Време за стандартно зареждане (230V, 10A)	ок. 6ч
Време за стандартно зареждане (230V, 8A)	ок. 7ч
Време за бързо зареждане	ок. 25 мин (до 80% капацитет)
Двигател	
Ниво на вредни емисии	Евро 6d
Гориво	Бензин 95
Общ работен обем куб. см	2 360
Максимална мощност (ЕСС net), кВт(к.с.)/об./мин.	72 (98) / 4000
Макс. въртящ момент (ЕСС net), Нм/об./мин.	193 / 2500
Горивна система	
Система за подаване на гориво	ECI-MULTI
Вместимост на резервоара за гориво, литри	43
Задвижване	
Вид	Twin Motor S-AWC - Електронно контролирана система за задвижване на четирите колела с 5 режима (NORMAL, ECO, TARMAC, GRAVEL, SNOW)
Характеристики	
Ускорение (0-100 км/ч), сек	10,9
Макс. скорост, км/ч	162
Минимален радиус на завиване (стена до стена), м	5,3
Системна мощност, кВт(к.с.)	138 (188)
Разход на гориво	
Комбиниран л/100 км (NEDC)	1,7
Комбиниран л/100 км (WLTP)	2,0
CO2 (WLTP)	
Комбиниран г/км (NEDC)	39
Комбиниран г/км (WLTP)	46
Разход на електрическа енергия	
Wh/km (NEDC)	193
Wh/km (WLTP)	242
Пробег на електричество	
NEDC, км	61
WLTP, км	45
WLTP в градски условия, км	55
Окачване	
Предно	тип МакФерсън, със стабилизираща щанга
Задно	тип Мулти-линк, със стабилизираща щанга
Спирачки	
Предни	17" вентилирани дискове
Задни	16" дискове
Габарити и тегло	
Обща дължина мм	4 545
Обща широчина мм	1 805
Обща височина мм	1 685
Междуосие, мм	2 670
Просвет, мм	191
Собствено тегло, кг	1900
Капацитет за теглене, кг	1500
Обем на багажника, л	359 - 1 108

Балкан Стар Мотърс ЕООД - Генерален дистрибутор на Mitsubishi Motors Corporation за България	
Оторизирани продажбени центрове: София - (02) 4082 543 • Пловдив - (032) 800 614 • Варна - (052) 502 282 • Бургас - (056) 599 099 • Сливен - (044) 600 000 • Стара Загора - (042) 627 715 • Русе - (082) 813 337 • Севлиево - 0889 947 445	
 MITSUBISHIMOTORSINBULGARIA	 mitsubishimotorsinbulqaria
 Mitsubishi Motors в България	
ГАРАНЦИЯ: 5 ГОДИНИ ИЛИ 150 000 КМ ПРОБЕГ (без ограничение на пробега през първите 2 години) 8 ГОДИНИ ИЛИ 160 000 КМ НА БАТЕРИЯТА 12 ГОДИНИ СРЕЩУ ПРОБИВНА КОРОЗИЯ	
	
<small>Справочник с данни за разхода на гориво и за емисиите на въглероден диоксид за всички модели нови леви автомобили е достъпен безплатно на всяко място за продажба. Освен ефективността на горивото на автомобила, редовното поддържане на автомобила, съгласно предписанията на производителя, културата на управление на автомобила, както и други нетехнически фактори играят роля при определянето на разхода на гориво и на емисиите на въглероден диоксид на автомобила. Въглеродният диоксид е основният газообразен продукт в обработените газове на двигателя. Повишаването на неговата концентрация в атмосферата допринася най-много за увеличаване на въздействието на парниковия ефект, а оттам и за глобалното затопляне на Земята.</small>	