


SPACE STAR





НОВИЯТ SPACE STAR

Качествен, икономичен, компактен



Intense

Онова, от което светът се нуждае

▶ Навсякъде еко-шошофьорите, биха искали да минимизират въздействието върху околната среда, но и да изживеят максималното удоволствие от шофирането. Новият Space Star постига това по-успешно от всеки друг автомобил. Компактен и лесен за управление, той осигурява отлично съотношение между качество и цена. На челно място е в класа си за нисък разход на гориво, без компромис с мощността, комфорта или защитата на пътниците. Подсилената ударопоглъщаща конструкция RISE на купето му допринася за изключителна безопасност на пътя. От свежия дизайн до еко съобразените характеристики и неочакван простор на купето, новият Space Star предлага всичко, което отличава един "еко-автомобил".



Възползвайте се от ниския разход на гориво - 4.0 литра/100 км* и изключително ниски емисии на CO₂, благодарение на компактния двигател с висок КПД, на едно от най-аеродинамичните купета в този клас (с коефициент на челно съпротивление Cd: 0.27) и оптимизирана по отношение на теглото конструкция на двигателя и купето, плюс високото качество и надеждността, присъщи на Mitsubishi.

* При модел 1.0 l, 5MT с AS & G (при комбиниран режим на движение)



ЕКСТЕРИОР

» СВЕЖА ИНДИВИДУАЛНОСТ

С динамичен дизайн – от приветливото лице през експресивните страни и скосената задница, изпълненият с жизненост Space Star обединява плавни аеродинамични криви и скулптурирани ръбове, за да се получи освежаващ баланс и успокояващо усещане за стабилност.



Intense

ПО-СТИЛЕН



Intense



» Предна броня с дневни светлини

Предната броня е с плавни контури, за да насочва вятъра към страните и по този начин да повиши икономичността.



» Странични въздушни прагове

В синхрон с действието на предните въздушни прагове, страничните подобряват аеродинамиката, като оптимизират въздушния поток под автомобила.



» Спойлер на покрива с LED стоп светлина

Спойлерът на покрива ефикасно намалява челното съпротивление. В него е монтирана горна LED стоп светлина с цел да се повиши безопасността. (Не се предлага при Entry)



» Задно стъкло с нагревател



» 15" джанти от лека сплав

(Опция при Intense с 1,2-литров двигател)



» Предни фарове за мъгла*

Предните фарове за мъгла увеличават безопасността при шофиране в мъгла, дъжд и други условия с ограничена видимост.

* Само при Intense.



Intense



Intense

ПОВЕЧЕ КОМФОРТ


» Удоволствието да шофираш

Дизайнът на интериора на Space Star превръща шофирането в удоволствие. Двата варианта на атрактивни цветови съчетания със сребристи акценти подсилват усещането за комфорт с качествени удобства, ясен и директен изглед към пътя и шофьорска седалка с регулируема височина и на подглавниците. Подходящата температура в купето се поддържа от автоматична климатична система*.

* Само при Intense.

» Отпусни се и се наслаждавай

Пространствеността на интериора на Space Star вероятно ще надмине вашите очаквания. Материалите са приятни на допир, а ергономичните седалки осигуряват комфорт на пътниците, дори и при дългите пътувания. Универсалните задни седалки се сгъват напред в конфигурация 60:40, за да удовлетворят променящите се нужди на пътниците и техния багаж.



Intense



» USB порт

Удобна връзка чрез USB за музика и още...
(Предлага се при Invite и Intense)



» Автоматична климатична система

Оптималната настройка на температурата ви осигурява приятна прохлада в топлото време.
(Предлага се само при Intense)



» Комбинирано инструментално табло в сребърна рамка

Регулируемата яркост позволява лесно отчитане с един поглед.
(Предлага се при моделите с AS&G на Inform, Invite и Intense)


» Универсален монитор: Мултиинформационен дисплей



» AS&G монитор



» Външна температура



» Настройка на яркостта на уредите



» Пробег с разполагаемото гориво



» Среден разход на гориво



» Напомняне за сервисна дейност

Забележка: Оборудването може да варира в зависимост от пазара.
Моля обърнете се към местния дилър/дистрибутор на Mitsubishi за подробности.

ПО-АКТИВЕН

Увеличена мощност и ефективност



1.0-литров DOHC MIVEC двигател с 12 клапана

Space Star се задвижва от новия динамичен 1.0-литров 3-цилиндров двигател MIVEC с максимална изходна мощност 52 kW (71 к. с.) при 6000 об/мин и максимален въртящ момент 88 N•m (9.0 kgf•m) при 5000 об/мин. Този олекотен агрегат гарантира впечатляващо ниския разход на гориво от 4.0 л./100 км при модели, оборудвани с екологично съобразената система AS&G.

1.2-литров DOHC MIVEC двигател с 12 клапана

Предлага се и по-мощен двигател с по-голям работен обем [макс. мощност 59 kW (80 к. с.) при 6000 об/мин, максимален въртящ момент 106 N•m (10.8 kgf•m) при 4000 об/мин.].



Плавен аеродинамичен дизайн

Space Star плавно се промъква през вятъра благодарение на формата си, създадена посредством авангардна компютърна симулация и тестове във вятърен тунел. С неговата аеродинамична форма се постига авангардното за този клас челно съпротивление от 0.27*, което намалява шума от вятъра и емисиите на CO₂ като в същото време намалява разхода на гориво и подобрява стабилността при висока скорост. Аеродинамичното челно съпротивление и повдигаща сила се намаляват допълнително с иновативния дизайн на задния край на двойния покрив (за който очакваме издаването на патент), въздушните прагове, престилките под пода, плоските капаци на джантите, и др. **

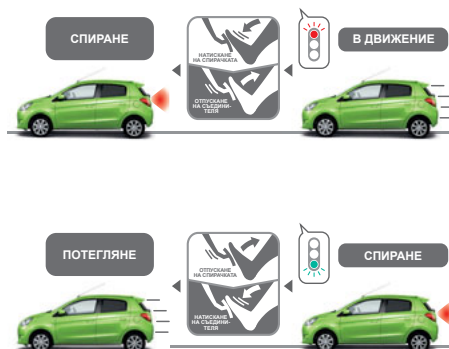
* Според резултати от вътрешни тестове.

** При Entry не се предлагат всички аеродинамични елементи.



INVECS-III CVT

Системата INVECS-III (Интелигентна и иновативна електронна система за управление III) със скоростна кутия CVT с широк обхват на предавателно число поддържа оптимални обороти на двигателя с цел високи експлоатационни параметри и икономичност. Можете да разчитате на плавно ускорение и забавяне, както и на ефикасно подбрана предавка при всички условия на шофиране.



Auto Stop & Go (AS&G)

При спиране на светофар тази система автоматично изключва двигателя, когато той работи на празен ход, с цел икономия на гориво. Двигателят се рестартира веднага щом отпуснете педала на спирачката, още докато кракът се премества до педала на газа.

ИКОНОМИЧНОСТ

 **4.0** л./100 км.*

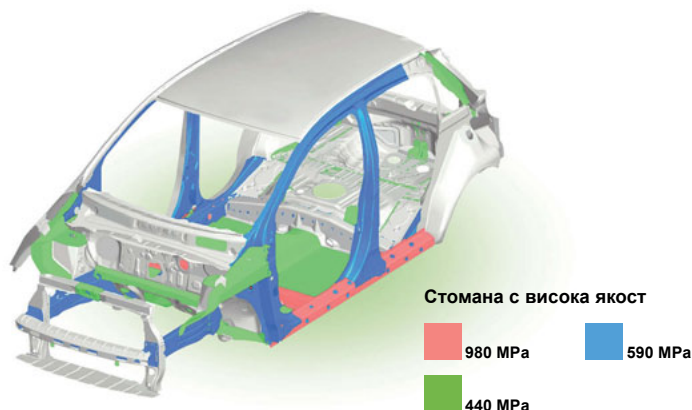
Начело в класа си по икономия на гориво

Със Space Star пътуванията стават по-достъпни и по-екологични. Ще можете да се насладите на по-дълги пътувания с по-малко спирания на бензиностанции, благодарение на икономичността на автомобила, която го извежда начело в този клас.

* При 1.0-литрови модели 5MT с AS&G (при комбиниран режим на движение)

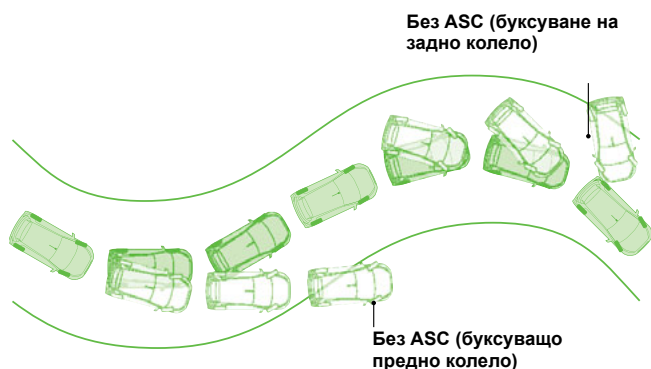
ПОВЕЧЕ БЕЗОПАСНОСТ

Активна и пасивна безопасност



RISE купе

За да предпази вас и вашите пътници Space Star е със здрава RISE (Reinforced Impact Safety Evolution) каросерия, произведена от стомана с повишена якост, която ефикасно поглъща и разсейва енергията при удар от всички посоки, като в същото време позволява общото тегло да се намали значително.



Активно управление на стабилността (ASC) с регулиране на сцеплението

Системата ASC използва датчици, за да анализира движението на автомобила и сцеплението. При буксуване системата регулира изходната мощност на двигателя и прилага спирачно усилие на съответните колела, за да се запази стабилността на автомобила. Функцията за регулиране на сцеплението също регулира изходната мощност на двигателя при превъртане на колелата, за да помогне да се избегне загубата на сцепление и да се осигури по-плавно потегляне.

с HSA

Автомобилът потегля плавно без да се връща назад.



без HSA



Обтегачи

Обтегачите на предпазните колани на предните седалки автоматично обтягат коланите в случай на челен сблъсък. Това позволява да се обездвижи тялото на водача и на пътника до него и намалява силата на удара, когато се задействат предните въздушни възглавници.



Система за въздушни възглавници за водача и пътника до него

Предните, страничните и тип „завеса“ SRS въздушни възглавници намаляват силата на удара при сблъсък от всички посоки, което помага да се ограничат нараняванията.

Точка на спиране

Пътници и багаж без EBD



Пътници и багаж с EBD



Само водач с EBD



4ABS + EBD

Системата ABS не допуска блокиране на колелата при аварийно спиране, което ви позволява да запазите по-голям контрол върху управлението дори на хлъзгави пътища. EBD* разпределя спирачното усилие между четирите колела, за да се подобри ефективността на спирачките.

* Electronic Brake-force Distribution – електронна [система] за разпределение на спирачното усилие

Асистент при потегляне по наклон (HSA)

При потегляне по наклон HSA не позволява на автомобила да се върне назад, когато освободите педала на спирачката, за да натиснете педала на газта. Системата автоматично поддържа спирачното усилие в продължение на до две секунди докато бъде натиснат педала на газта.

(Предлага се при 1.2-литрови CVT модели)

ПРЕГЛЕД НА МОДЕЛИТЕ

Entry



Основни характеристики

- Гуми 165/65R14 с ниско съпротивление с 14" джанти с тасове
- Халогенни фарове с вградени мигачи и габарити
- (ABS) с електронно разпределение на спирачното усилие (EBD)
- SRS въздушна възглавница (водач и пътник отпред, странична и тип "завеса")
- 3-точкови ELR предпазни колани за всички седалки (преден обтегач x 2)
- Ел. сервоусилвател на кормилната система / кормилна колона регулируема във височина
- Черни вътрешни дръжки на вратите
- Задна светлина за мъгла

Inform



Основни характеристики (в допълнение към характеристиките на Entry)

- Климатична система с ръчно управление
- Високо монтиран стоп върху спойлера на покрива
- Система AS&G
- Електрически външни огледала
- Седалка на водача регулируема във височина
- Регулируеми във височина предпазни колани (водач и пътник отпред)
- Система за влизане без ключ с един предавател
- Подглавници с регулируема височина на задните седалки x 3
- Управление на електрическите прозорци при водача
- Функция за автоматично отваряне на прозореца (на водача)
- Мултиинформационен дисплей с ECO асистент
- Покривало на багажника

Invite



На снимката е показан черен и ивогу интериор

Основни характеристики (в допълнение към характеристиките на Inform)

- Асистент при потегляне по наклон (HSA) при CVT модели
- Отопляеми външни огледала в цвета на купето
- Външни дръжки на вратите и капака в цвета на купето
- Странични прагове
- Тонирани стъкла (задни врати и заден капак)
- Хромирани вътрешни дръжки на вратите (предни врати)
- Аеродинамични подподови капаци
- Високо монтиран стоп в спойлера
- LW/MW/FM радио с CD/MP3 плейър и 4 високоговорителя
- AUX и USB входове (в жабката)
- Автоматично управление на светлините
- Тапицерия на седалките от висококачествена материя
- Сензор за дъжд (автоматични чистачки)
- Електрически прозорец с автоматично отваряне/затваряне до край и функция срещу блокиране (от страната на водача)
- Инструментално табло със сребърен акцент

Intense



Основни характеристики (в допълнение към характеристиките на Invite)

- 175/55R15 гуми с 15" алуминиеви джанти (1.2-литрови модели)
- Кожен волан с три лъча
- Предни фарове за мъгла
- Автоматична климатична система
- Кожен скоростен лост
- Система за безключов достъп до управлението с два предавателя
- Старт/стоп бутон

ЦВЕТОВЕ НА КАРОСЕРИЯТА



» Pop Green Metallic (F24)



» White Solid (W19)



» Cerulean Blue Mica (T69)



» White Pearl (W54)



» Red Metallic (P19)



» Cool Silver Metallic (A66)

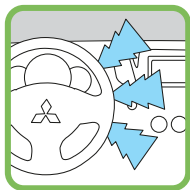


» Eisen Gray Mica (A02)



» Black Mica (X08)

ETACS (Електронна система за време и управление на алармата)



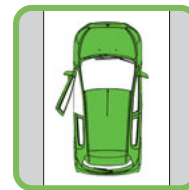
» Система за включване на мигача при промяна на лентата за движение

При преминаване от една лента в друга може само леко да докоснете лоста на мигачите, с което съответният мигач примигва три пъти. Примигването се отразява и върху инструменталното табло.



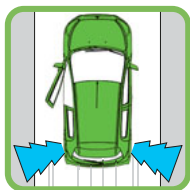
» Таймер за електрическия прозорец

Дори след като сте изключили двигателя, електрическите прозорци може да останат отворени или затворени до 30 секунди преди да отворите вратата.




» Автоматично изключване на фаровете

Фаровете се изключват автоматично след като изключите двигателя и излезете от колата, за да се пести заряд на акумулаторната батерия.




» Аларма при отворена врата

Алармен сигнал се включва автоматично, ако потеглите при частично или изцяло отворена врата.



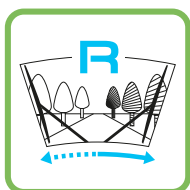
» Система за автоматично повторно заключване на вратите

В интервал до 30 секунди след като сте натиснали бутона за отключване извън Space Star, тази система автоматично ще заключи вратите отново, ако междувременно нито една от тях не е била отворена.




» Сензор за дъжд

Сензорът за дъжд включва автоматично чистачките, когато върху предното стъкло бъде установено наличие на влага. (Предлага се при Invite и Intense)



» Автоматично включване на чистачката на задното стъкло при движение назад

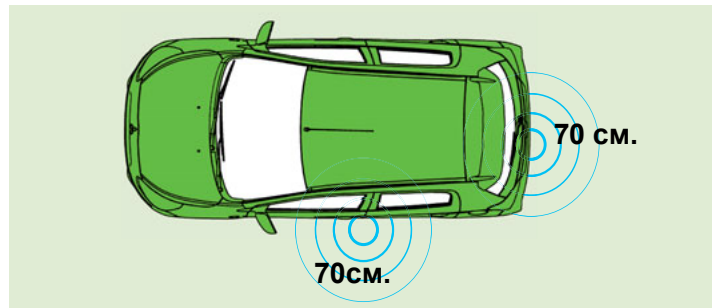
Когато чистачките на задното стъкло са поставени в положение "INT" (прекъснато действие), те автоматично се включват, за да подобрят видимостта назад, когато включите скоростния лост на задна предавка.



» 15-секундно допълнително вътрешното осветление

След изключване на двигателя, вътрешното осветление остава включено в продължение на 15 секунди, за да съберете вещите си преди да излезете от колата.

ПОВЕЧЕ УДОБСТВА



» Система за безключов достъп до управлението (KOS)

С ключа на системата KOS в чантата или джоба, с натискането на бутон от външната страна на вратата на водача или на задния капак, можете да отключите или заключите всички врати и задния капак. Двигателят се стартира с натискане на Старт/стоп бутона, стига ключът да е в автомобила.
(Предлага се само при Intense)



» Старт/Стоп Бутон

(Предлага се само при Intense)



» Ключ от системата KOS

(Предлага се само при Intense)



» Бутон за отключване и заключване върху вратата на водача

(Предлага се като елемент от системата KOS)



» Бутон за отключване и заключване върху задния капак

(Предлага се като елемент от системата KOS)



» Жабка



» Електрическо външно огледало

(Не се предлага при Entry)



» Отделение за вещи и джоб за бутилка в предна врата с (от двете страни)



» Централна конзола с държач за чаша




» Сгъваема задна седалка с делима облегалка (60:40)



» Чистачка на задното стъкло с прекъснато действие



» Покривало на багажника
(Не се предлага при Entry)



» Пътническа седалка с допълнителна закачалка



» Плъзгаща се седалка на водача с регулируема височина и наклон на облегалката
(Не се предлага при Entry)



» Минимален радиус на завой – сред най-малките в този клас
Малкият радиус на завиване осигурява отлична маневреност, което позволява Space Star да бъде управляван с лекота.

СТАНДАРТНО ОБОРУДВАНЕ

■ Стандартно - Не се предлага

Модел			ENTRY	INFORM	INVITE	INTENSE
			1.0-литров MIVEC	1.2-литров MIVEC	1.0-литров или 1.2-литров MIVEC	
Двигател		5MT		5MT или CVT		
Трансмисия		5MT		5MT или CVT		
Характеристики	Двигател	1.0-литров DOHC MIVEC с 12 клапана (3A90)	■	-	-	-
		1.0-литров DOHC MIVEC с 12 клапана с AS&G (3A90)	-	■	-	-
		1.2-литров DOHC MIVEC с 12 клапана (3A92)	-	-	■	■
	Трансмисия	5-степенна механична скоростна кутия	■	■	■	■
		INVECS III CVT (автоматична скоростна кутия с непрекъснато предавателно число)	-	-	■	-
Джанти и гуми		165/65R14 гуми + 14" стоманени джанти	■	■	■	-
		175/55R15 гуми + 15" алуминиеви джанти	-	-	-	■
		Компактна резервна гума T115/70 D14	■	■	■	■
Сигурност	Спирачки	Предни: вентилирани дискови Задни: барабанни	■	■	■	■
		Активен контрол на стабилността (ASC) с контрол на сцеплението (TCL)	■	■	■	■
		ABS + EBD	■	■	■	■
		Спирачен асистент	■	■	■	■
		Система за предимство на спирачките Brake Override system	■	■	■	■
		Асистент при потегляне по наклон* HSA	-	-	■	-
	Въздушни възглавници	Водач и пътник	■	■	■	■
		Странични и тип "завеса" от страната на водача и на пътника	■	■	■	■
	Предпазни колани на предните седалки	3 точков ELR предпазен колан с обтегач x2	■	■	■	■
		Регулируема точка за закачане на предпазния колан	-	■	■	■
	Предпазни колани на задните седалки	3-точков ELR предпазен колан x 3	■	■	■	■
	Заклучваща система	ISO-FIX точка за окачване на детска седалка x 2	■	■	■	■
	Външни светлини	Високо монтиран стоп върху задния капак	■	-	-	-
Високо монтиран стоп върху спойлера на покрива		-	■	■	■	
Защита срещу кражба	Имобилайзер	■	■	■	■	
Екстериор	Фарове	Халогенни фарове с вградени мигачи и габаритни светлини	■	■	■	■
		Автоматично управление на светлините	-	-	■	■
	Фарове за мъгла	Предни фарове за мъгла	-	-	-	■
		Задна светлина за мъгла (от страна на водача)	■	■	■	■
	Стъкла	Ламинирано предно стъкло	■	■	■	■
		Тонирано стъкло на предна и задна врата	■	■	■	■
		Тонирано задно стъкло с нагревател	■	■	■	■
		Затъмнено стъкло (прозорец на задна врата и заден капак)	-	-	■	■
	Чистачки на предното стъкло	Чистачки с променлив интервал на включване и дюзи за почистване	■	■	■	■
		Сензор за дъжд	-	-	■	■
	Чистачки на задното стъкло	Чистачки с променлив интервал на включване	■	■	■	■
	Врати	Външни дръжки на вратите: черни	■	■	-	-
		Външни дръжки на вратите: в цвета на купето	-	-	■	■
	Външни огледала	Черни външни огледала	■	■	-	-
		Електрически външни огледала	-	■	■	■
		Отопляеми външни огледала в цвета на купето	-	-	■	■
	Заден капак	Дръжка на задния капак: черна	■	■	-	-
Дръжка на задния капак в цвета на купето		-	-	■	■	
Други	Спойлер на покрива	-	■	■	■	
	Странични прагове	■	■	■	■	
Място на водача	Регулиране на кормилната колона	Електронен усилвател на волана	■	■	■	■
		Регулируема кормилна колона	■	■	■	■
		Регулиране на кормилната колона с блокиране чрез ключ*	-	-	■	-
		Уретанов волан с три лъча и уретанова ръкохватка на скоростния лост	■	■	■	-
		Кожен волан с три лъча и кожена ръкохватка на скоростния лост	-	-	-	■
	Лост на ръчната спирачка: уретан	■	■	■	■	

СТАНДАРТНО ОБОРУДВАНЕ

■ Стандартно - не се предлага

Модел			ENTRY	INFORM	INVITE	INTENSE	
	Двигател		1.0-литров MIVEC		1.2-литров MIVEC	1.0-литров или 1.2-литров MIVEC	
Трансмисия		5MT		5MT или CVT			
Място на водача	Инструментално табло	Комбинирано инструментално табло	■	■	■	■	
		Оборотомер	-	■	■	■	
		ЕСО асистент при шофиране**	-	■	-	-	
		Индикатор на положението на лоста на скоростите***	■	■	■	■	
		Еко индикатор (само при CVT модели без AS&G)**	-	-	■	-	
Мултиинформационен дисплей (MID)	Показва среден разход на гориво, остатъчен пробег, индикатор за предстоящ сервиз, регулиране яркостта на измервателните уреди, AS&G монитор**, дисплей на външната температура**, предупреждение за замръзване**	■	■	■	■		
Седалки	Седалка на шофьора	Ръчно регулиране на положението на седалката и облегалката	■	■	■	■	
		Ръчно релугиране на височината	-	■	■	■	
	Пътническа седалка	Ръчно регулиране на положението на седалката и облегалката	■	■	■	■	
		C допълнителна закачалка	■	■	■	■	
	Задни седалки	Сгъваема делима задна облегалка (60:40)	■	■	■	■	
	Подглавник на предна седалка	Шит тип (с регулируема височина) x 2	■	■	■	■	
Подглавник на задна седалка	Шит тип (с регулируема височина) x 3	-	■	■	■		
Интериор	Врата	Вътрешни дръжки на вратите: черни	■	■	■	■	
		Вътрешни дръжки на вратите: хромирани	-	-	■	■	
	Инструментално табло	Жабка	■	■	■	■	
		Рафтче върху инструменталното табло	■	■	■	■	
	Подова конзола	отделение за аксесоари върху инструменталното табло	■	■	■	■	
		Предна: мясти за чаши x 2	■	■	■	■	
	Тапицерия на предна врата	Задна: място за чаши x 1	■	■	■	■	
		Джоб и място за бутилка на вратата (от двете страни)	■	■	■	■	
	Таван	Сенник от страна на водача с огледало, капак и държач за билети	■	■	■	■	
		Страничен сенник от страна на пътника	■	■	■	■	
		Огледало за задно виждане, ден и нощ	■	■	■	■	
Вътрешно осветление	Предни ръкохватки (сгъваеми)	■	■	■	■		
	Вътрешна лампа	■	■	■	■		
Други	Лампа в багажното отделение	-	■	■	■		
	Покривало на багажното отделение	-	■	■	■		
Комфорт и удобства	Климатична инсталация	Отопление	■	-	-	-	
		Нагревател за премахване на скреж	■	■	■	■	
		Климатична система с ръчно управление	-	■	■	-	
		Автоматична климатична инсталация	-	-	-	■	
		Поленов филтър	-	■	■	■	
	Заклучваща система	Система за влизане без ключ с един предавател (включително система за централно заключване на вратите)	-	■	■	-	
		Система за влизане без ключ с два предавателя	-	-	-	■	
	Врати	Електрически прозорци (предни врати)	■	■	■	■	
		Електрически прозорци (задни врати)	-	-	■	■	
		Автоматично отваряне на прозореца до край (странично стъкло на водача)	-	■	-	-	
		Автоматично отваряне и затваряне на прозореца до край с функция против блокиране (странично стъкло на водача)	-	-	■	■	
	Аудио и медии	Високоговорител и антена	Високоговорител x 2 (на предните врати)	■	-	-	-
			Високоговорител x 4 (на предните и задните врати)	-	■	■	■
Антена на покрива			■	■	■	■	
Аудио система (& централно табло)		2-DIN централен панел без аудио	■	-	-	-	
		Уникален централен панел с LW/MW/FM радио и с CD/MP3 плейър	-	■	■	■	
		Спомагателен (AUX) терминал	-	■	■	■	
USB порт (в жабката)	-	■	■	■			

* само при моделите със CVT

** само при моделите с AS&G

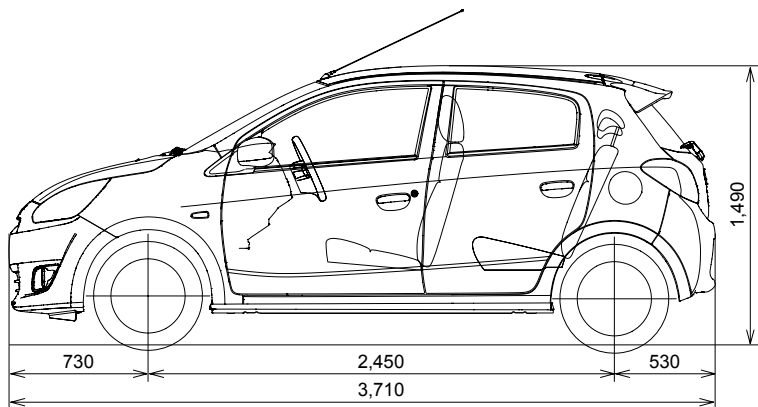
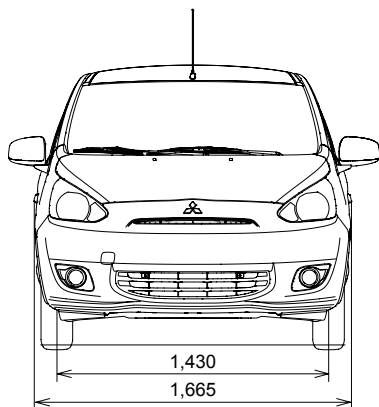
*** само при 5MT модели

ТЕХНИЧЕСКИ СПЕЦИФИКАЦИИ

	1.0-литров	
	5-степенна механична	5-степенна механична AS&G
ENTRY	-	-
INFORM	■	■
INVITE	-	-
INTENSE	-	■
Двигател		
Тип	1.0-литров DOHC MIVEC с 12 клапана	1.0-литров DOHC MIVEC с 12 клапана
Общ работен обем	куб. см.	999
Инжекционна система		
Ниво на емисиите		
Макс. изходна мощност (ЕЕС нето) кВт. (к.с.)/об/мин	52 (71)/6000	
Макс. въртящ момент(ЕЕС нето) N·m (кг.-м.)/об/мин	88 (9.0)/5000	
Горивна система		
Тип гориво		
Вместимост на резервоара	литра	
Трансмисия		
Съединител	Сух, еднодисков с механично управление	
Предавателно число		
D обхват	-	
1-а	3.545	
2-а	1.913	
3-а	1.310	
4-а	1.027	
5-а	0.850	
Задна	3.214	
Главно	3.550	
Характеристики		
Ускорение (0-100 км./ч)	сек.	13.6
Максимална скорост*	км./ч	172
Разход на гориво**		
Градски режим	Литра/100 км.	5.0
Извънградски режим	Литра/100 км.	3.6
Комбиниран режим	Литра/100 км.	4.2
Емисии на CO ₂ при комбиниран режим**	г/км.	96
Окачване		
Предно		
Задно		
Спирачки		
Предни		
Задни		
Кормилна система		
Тип		
Тегло и товари		
Собствено тегло	кг.	845-897
Общо тегло на автомобила	кг.	1290

* Измерено от Mitsubishi Motors Corporation ** Може да варират в зависимост от нивото на оборудване []: Разход на гориво с 15" гуми. Забележка: Тези спецификации подлежат на промяна без предизвестие. Подробна информация може да получите от Вашия местен дилър/дистрибутор на Mitsubishi.

РАЗМЕРИ



1.2-литров

MIVEC

5-степенна механична	CVT	5-степенна механична AS&G	CVT AS&G
-	-	-	-
-	-	-	-
■	■	■	■
■	■	■	■

1.2-литров DOHC MIVEC с 12 клапана

1.2-литров DOHC MIVEC с 12 клапана и AS&G

1193

ECI-MULTI
EURO-5b

59 (80)/6000
106 (10.8)/4000

Безоловен бензин(RON95)
35

CVT

Сух, едnodисков с механично управление

CVT

4.007-0.550

-
-
-
-
-
-
3.757

-

3.545
1.913
1.310
1.027
0.850
3.214
3.550

4.007-0.550

-
-
-
-
-
-
3.757

11.7
180

12.8
173

11.7
180

12.8
173

5.2 [5.3]
3.8 [4.0]
4.3 [4.5]
100 [104]

5.1 [5.5]
3.8 [4.1]
4.3 [4.6]
100 [107]

4.8 [5.0]
3.7 [3.9]
4.1 [4.3]
96 [100]

4.6 [4.9]
3.8 [4.0]
4.1 [4.4]
95 [101]

Макферсън със стабилизираща щанга
Торсионно

Вентилирани дискови
Барабанни

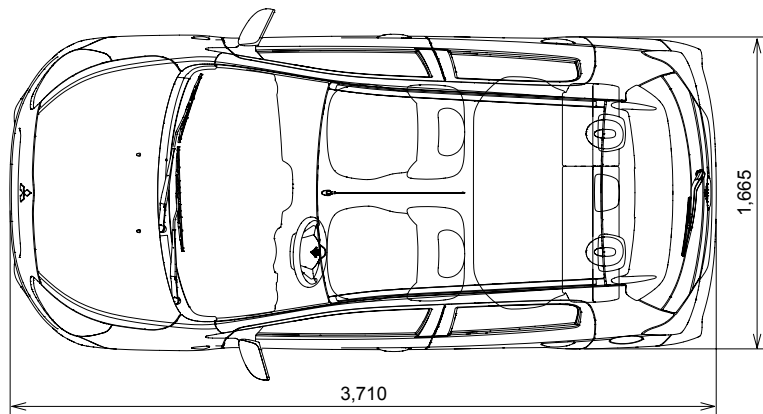
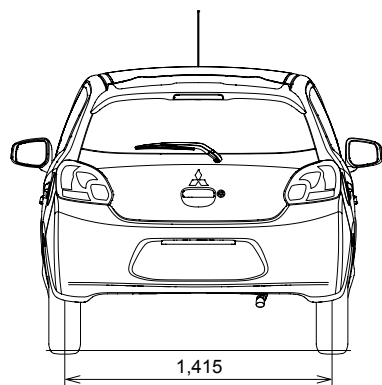
Тип зъбна рейка с електрически усилвател

845-925
1340

865-955
1370

845-925
1340

865-955
1370



Всички размери са в мм.



Facebook страница на i-MiEV

Тази страница на Facebook представя активности и мнения на фенове/ собственици, както и последните новини по темата. Използва се обозначение за феновете на i-MiEV, които участват активно. Ако желаете да се присъедините към този клуб и да се забавлявате, проверете нашата страница във Facebook още сега.



www.facebook.com/iMiEV.official

РЕЦИКЛИРАНЕ НА СТАРИ АВТОМОБИЛИ

Наш дълг е да опазваме околната среда.

Mitsubishi Motors конструира и произвежда висококачествени автомобили и компоненти, и чрез своята развита дилърска мрежа осигурява отлични сервизни услуги за тяхното поддържане в изправно техническо състояние. Ние сме силно загрижени за околната среда и използваме материали, които могат да бъдат рециклирани и използвани повторно, след като Вашият автомобил Mitsubishi е достигнал края на своя експлоатационен срок. В края на този дълъг експлоатационен срок, ние ще вземем обратно Вашия автомобил и ще го рециклираме по начин, опазващ околната среда, в съответствие с Директивата на ЕС за излезлите от употреба МПС и всички валидни национални нормативни изисквания.

Всички автомобили на Mitsubishi Motors (с общо брутно тегло до 3,5 тона), продадени след 1 юли 2002 година, ще бъдат приети обратно от последния им собственик безплатно в един от определените за целта приемателни пунктове, при условие че автомобилите притежават всички основни компоненти и не съдържат отпадъци. От 1 януари 2007 година това се отнася за всички автомобили на Mitsubishi Motors, независимо от датата на продажба. За да се гарантира рециклирането на Ва-

шия автомобил по подходящ за околната среда начин е създадена мрежа от събирателни пунктове, в които се приемат излезли от употреба МПС, произведени от Mitsubishi Motors. Същевременно, възможностите за рециклиране на автомобилите и автомобилните компоненти непрекъснато се подлагат на преоценка и се подобряват, с цел постигане на още по-висока степен на рециклиране в бъдеще.

Европейската директива за излезлите от употреба МПС и безплатното им обратно приемане след изтичане на експлоатационния им живот е валидна за всички страни-членки на Европейския съюз. Възможно е въвеждането на Директивата за излезлите от употреба МПС в националното законодателство на всяка страна-членка да не е приключило по време на отпечатването на настоящата публикация.

Моля, посетете www.mitsubishi-motors-europe.com или www.mitsubishi-motors.bg, или се обадете в Националния център за обслужване на клиенти на Mitsubishi Motors за повече подробности.

ИЗКЛЮЧИТЕЛНО СЛЕДПРОДАЖБЕНО ОБСЛУЖВАНЕ ЗА БЕЗПРОБЛЕМНО УПРАВЛЕНИЕ НА АВТОМОБИЛА

Около 2 500 оторизирани сервизни пункта на Mitsubishi Motors в Европа са готови да Ви помогнат, където и да сте.

ПРОФЕСИОНАЛНО ОБСЛУЖВАНЕ

Дори и новите автомобили се нуждаят от периодично техническо обслужване. Целта е да се гарантира не само Вашата мобилност, но и високо ниво на безопасност за Вас и Вашите спътници. За да се постигне това, на Ваше разположение в оторизирани сервизни пунктове на Mitsubishi са квалифицирани професионалисти, специализирани диагностично оборудване и оригинални резервни части. При използване на техническите услуги, Вие предварително ще бъдете уведомени за цената, за да не бъдете изненадани неприятно, когато получавате обратно автомобила си.

ОРИГИНАЛНИ РЕЗЕРВНИ ЧАСТИ НА MITSUBISHI MOTORS

Дори най-малките технически неизправности могат да доведат до инциденти. Ето защо всички оригинални резервни части на Mitsubishi Motors са разработени и изпитани съгласно строги стандарти за качество. За да се осигури безопасността на Вашия автомобил и пътуващите в него, ние Ви препоръчваме да използвате оригинални резервни части на Mitsubishi Motors. Оригинални резервни части на Mitsubishi Motors има във всички оторизирани сервизни пунктове на Mitsubishi. Проучванията показват и ние се гордеем с факта, че редовно сме начело на класациите за качество на следпродажбеното обслужване.

ВСЕОБХВАТНА ГАРАНЦИЯ

Всички нови автомобили Mitsubishi стандартно имат обща гаранция с обхват 3 години или максимум 100 000 километра (61 000 мили) пробег, в зависимост от това кое от тези събития ще настъпи първо. Антикорозионната гаранция покрива пробиви от ръжда през първите до 12 години, в зависимост от закупения модел. Статистиката за експлоатационната надеждност на автомобилите Mitsubishi е безукорна, а в малко вероятния случай на нужда от помощ ще може да ползвате предлаганата от нас MAP карта.

MAP - БЕЗПЛАТНА ПОМОЩ ПРИ ПОВРЕДА



За да демонстрираме нашата ангажираност по отношение на Вашата мобилност и увереността, която имаме в надеждността на нашите автомобили, заедно с Вашия автомобил Mitsubishi Вие ще получите безплатна MAP карта, валидна за период от три години. MAP означава Пакет за помощ от Mitsubishi Motors и с MAP картата в джоба Ви Вашата мобилност е гарантирана в повече от 30 страни в Европа. Ако някога, в случай на повреда, злополука, кражба или вандализъм, се нуждаете от помощ – където и да сте, 24 часа в денонощието, 7 дни в седмицата – просто се обадете на номера, изписан на Вашата карта и проблемът ще бъде решен на място. Ако повредата е по-сериозна, Вашият автомобил ще бъде откаран до най-близкия дилър на Mitsubishi и ще Ви бъдат предложени услуги като хотел, и репатриране на автомобила. Ако продължите да ползвате услугите на оторизирани сервизни пунктове на Mitsubishi след първите три години, Вашата мобилност ще бъде гарантирана в продължение на една допълнителна година или до изтичане на следващия сервизен интервал (в зависимост от това кое събитие настъпва по-рано), докато Вашият автомобил достигне възраст 10 години.

DRIVESTYLE – СТИЛ НА ШОФИРАНЕ

Аксесоари от Mitsubishi Motors – всички те притежават DRIVESTYLE или стил на шофиране. Тези продукти предават индивидуалност на Вашия автомобил. Стилът е това, което определя емоцията. Стилът на шофиране подчертава характера на Вашето Mitsubishi. Той обхваща всичко, от което се нуждаете, за да се грижите за Вашия автомобил: от парафинов шампоан и полираща паста до гел за джантите, от лосион за купето до препарати за третиране на кожата, от препарат за почистване на насекоми до препарат за измиване на стъклото – всички те са произведени с нови съставки, разработени специално за Вашето ново Mitsubishi. Те ще спомогнат то да изглежда, да мирише и да се усеща като ново още много години.

Mitsubishi Motors Corporation

www.mitsubishi-motors.com

Mitsubishi Motors Europe BV

www.mitsubishi-motors-europe.com

Някои компоненти на оборудването на автомобила може да се различават в зависимост от конкретната страна. Повече информация може да получите от Вашия местен дилър/дистрибутор на Mitsubishi. Всички права запазени.

13 bul418633 февруари. 13 Отпечатано в Холандия